



**PACK PLATINO SAS**  
**ESTADO DE RESULTADO INTEGRAL**  
**PARA LOS PERIODOS TERMINADOS AL 31 DE DICIEMBRE DE 2018 Y 2017**  
**(Cifras expresadas en miles de pesos colombianos)**

	Notas	2018	2017
Ingresos de actividades ordinarias	13	10.026.909	14.002.098
Costo de venta	14	8.734.576	9.731.448
<b>Ganancia bruta</b>		<b><u>1.292.333</u></b>	<b><u>4.270.650</u></b>
Otros ingresos	17	212.977	149.040
Gastos de ventas y distribución	15	796.198	994.928
Gastos de administración	16	971.794	913.805
Otros gastos	17	1.653.332	318.401
<b>Ganancia por actividades de operación</b>		<b><u>-1.916.014</u></b>	<b><u>2.192.556</u></b>
Gastos financieros	18	1.602.516	1.297.795
Ingresos financieros	18	238.229	178.054
<b>Ganancia antes de impuestos</b>		<b><u>-3.280.301</u></b>	<b><u>1.072.815</u></b>
<b>Gastos por Impuestos</b>			
Impuesto a la renta		165.986	407.419
Impuesto Sobretasa			23.897
Impuesto Cree			
Impuesto al patrimonio			
Impuesto Diferido			64.071
<b>Utilidad (Perdida) neta del periodo</b>		<b><u>-3.446.287</u></b>	<b><u>577.428</u></b>

Las notas 1 a 20 que se acompañan son parte integral de los estados financieros.

  
**SIMON ANDRES KABALAN R.**  
 Representante Legal

  
**INGRID YANITH CORTES G.**  
 Contador Publico  
 TP 151656-T

  
**JENNIFER ZAPATA A.**  
 Revisor Fiscal  
 TP 112584-T

**PACK PLATINO SAS**

**NIT. 900.328.189-7**


**ESTADO DE SITUACION FINANCIERA**


**PARA LOS PERIODOS TERMINADOS AL 31 DE DICIEMBRE DE 2018 Y 2017**

**(Cifras expresadas en miles de pesos colombianos)**

	Notas	2018	2017
<b>ACTIVOS</b>			
<b>Activos corrientes</b>			
Efectivo y equivalentes de efectivo	4	217.395	399.685
Deudores comerciales y otros deudores	5	3.808.266	4.171.367
Inventarios	6	9.752.751	8.231.857
Pagos anticipados		26.312	19.169
<b>Total activos corrientes</b>		<b>13.804.724</b>	<b>12.822.078</b>
<b>Activos no corrientes</b>			
Propiedad, Planta y Equipo	7	863.480	1.250.558
Propiedad de inversión	7	57.408	57.408
Activos por impuestos diferidos, netos	10		127.871
<b>Total activo no corriente</b>		<b>920.888</b>	<b>1.435.837</b>
<b>Total activo</b>		<b>14.725.612</b>	<b>14.257.915</b>
<b>PASIVO</b>			
<b>Pasivo corriente</b>			
Obligaciones financieras	8	5.361.721	4.524.376
Acreedores comerciales y otras cuentas por pagar	9	4.797.853	2.974.412
Impuestos corrientes por pagar	10	733.154	664.186
Beneficios a empleados	11	165.941	17.100
<b>Total pasivos corrientes</b>		<b>11.058.669</b>	<b>8.180.074</b>
<b>Pasivos No corrientes</b>			
Obligaciones financieras	8	3.209.736	2.174.346
Obligaciones laborales			0
Provisiones			
Pasivos por impuesto diferido	10	60.400	60.400
<b>Total Pasivo No corrientes</b>		<b>3.270.136</b>	<b>2.234.746</b>
<b>Total pasivos</b>		<b>14.328.805</b>	<b>10.414.820</b>
<b>PATRIMONIO</b>			
Aportes Sociales	12	1.400.000	1.400.000
Reservas Obligatorias	12	342.905	285.162
Utilidad / Perdida Del Ejercicio	12	-3.446.287	577.428
Utilidad Ejercicio Anterior	12	2.140.785	1.621.101
Ajuste De Conversion NIIF	12	-40.596	-40.596
<b>Patrimonio de los accionistas, ver estado adjunto</b>		<b>396.807</b>	<b>3.843.095</b>
<b>Total pasivos y patrimonio de los accionistas</b>		<b>14.725.612</b>	<b>14.257.915</b>

Las notas 1 a 20 que se acompañan son parte integral de los estados financieros.

  
SIMON ANDRES KABALAN R.  
Representante Legal

  
INGRID YANITH CORTES G.  
Contador Publico  
TP 151656-T

  
JENNIFER ZAPATA A.  
Revisor Fiscal  
TP 112584-T

## PACK PLATINO SAS


### ESTADO DE CAMBIO EN EL PATRIMONIO

POR EL PERIODO COMPRENDIDO ENTRE ENERO 1 A DICIEMBRE 31 DE 2018 Y 2017

(Cifras expresadas en miles de pesos colombianos)

	Capital suscrito y pagado		Ganancias acumuladas		Ganancias acumuladas		Otras partidas	Total
	Capital	Superávit de Capital	Reservas	NIIF	NIIF	Ganancias acumuladas		
<b>CAPITAL</b>	1.400.000							1.400.000
Aportes de los accionistas	0	0	0	0	0	0	0	0
Ganancias (perdidas) del periodo	0	0	285.162	0	0	0	0	285.162
Adopcion NIIF	0	0	0	-40.596	0	0	0	-40.596
Ganancias Acumuladas	0	0	0	0	2.198.529	0	0	2.198.529
Apropiaciones	0	0	0	0	0	0	0	0
Dividendos decretados	0	0	0	0	0	0	0	0
<b>Saldo al 31 de diciembre de 2017</b>	<b>1.400.000</b>	<b>0</b>	<b>285.162</b>	<b>-40.596</b>	<b>2.198.529</b>	<b>0</b>	<b>0</b>	<b>3.843.095</b>
Aportes de los accionistas	0	0	0	0	0	0	0	0
Ganancias (perdidas) del periodo	0	0	57.743	0	-57.743	-3.446.287	-3.388.544	-3.388.544
Otros resultado integral del periodo	0	0	0	0	0	0	0	0
Apropiaciones	0	0	0	0	0	0	0	0
Dividendos decretados	0	0	0	0	0	0	0	0
<b>Saldo al 31 de Diciembre de 2018</b>	<b>1.400.000</b>	<b>0</b>	<b>342.905</b>	<b>-40.596</b>	<b>2.140.785</b>	<b>-3.446.287</b>	<b>396.807</b>	<b>396.807</b>

  
**SIMON ANDRES KABALAN R.**  
 Representante Legal

  
**INGRID YANITH CORTES G.**  
 Contador Publico  
 TP 151656-T

  
**JENNIFER ZAPATA A.**  
 Revisor Fiscal  
 TP 112584-T

**PACK PLATINO SAS**  
**NIT 900.328.189-7**  
**ESTADO DE FLUJO DE EFECTIVO**

**A DICIEMBRE 31 :  
2018**

**ACTIVIDADES DE OPERACION**

Ganancia neta del ejercicio	(3.446.287)
Depreciación Propiedad Planta y Equipo	180.750
Depreciación Intangibles - Leasing	0
Provisiones	0
	<b>\$ (3.265.537)</b>

**CAMBIOS EN LAS CUENTAS DEL BALANCE  
QUE AFECTARON LA OPERACIÓN**

(aumento) disminución Clientes	210.829
(aumento) disminución Accionistas	0
(aumento) disminución anticipos y avances	32.990
(aumento) disminución retención sobre Contratos	0
(aumento) disminución Anticipo de Impuestos	-80.499
(aumento) disminución Deudores Varios	199.781
(aumento) disminución Cuenta por Cobrar a Trabajadores	0
(aumento) disminución Deudas de Difícil Cobro	0
(aumento) disminución Inventario en Proceso	-
(aumento) disminución Inventario en Tránsito	0
(aumento) disminución Mercancía no Fabricada por la empresa	-1.520.894
(aumento) disminución en Gastos Pagados Por Anticipado	0
aumento (disminución) en Proveedores	723.533
aumento (disminución) en Cuentas Por Pagar	241.286
aumento (disminución) Retefuente por Pagar	16.403
aumento (disminución) Iva Retenido	5.070
aumento (disminución) Iva por pagar	68.969
aumento (disminución) Industria y comercio por pagar	3.386
aumento (disminución) Impuesto Diferido	0
aumento (disminución) en Obligaciones Laborales	148.090
aumento (disminución) en Otros Pasivos	834.513
	<b>\$ 883.457</b>

**EFFECTIVO PROVISTO POR LA OPERACION** **\$ (2.382.080)**

**ACTIVIDAD DE INVERSION**

(aumento) disminución en Propiedad Planta y Equipo	(41.194)
(aumento) disminución en Intangibles - Leasing	247.521
(aumento) disminución en Diferidos	120.728
(aumento) disminución en Inversiones	0
<b>EFFECTIVO NETO USADO EN INVERSION</b>	<b>\$ 327.055</b>

**ACTIVIDADES DE FINANCIAMIENTO**

Aumento (pago) obligaciones Financieras LP	0
Aumento (pago) obligaciones Financieras CP	1.872.735
<b>EFFECTIVO NETO USADO EN FINANCIAMIENTO</b>	<b>\$ 1.872.735</b>


**AUMENTO (DISMINUCION) EN EFECTIVO**

**E INVERSIONES TEMPORALES** **\$ (182.290)**

**MOVIMIENTO DE EFECTIVO**

SALDO A DICIEMBRE 31 AÑO ANTERIOR	399.685
(+) FLUJO NETO DEL PERIODO	-182.290
<b>SALDO A DICIEMBRE 31 PRESENTE AÑO</b>	<b>\$ 217.395</b>

  
**SIMON ANDRES KABALAN R.**  
 Representante Legal

  
**INGRID YANITH CORTES G.**  
 Contador Publico  
 TP 151656-T

  
**JENNIFER ZAPATA A.**  
 Revisor Fiscal  
 TP 112584-T