



PACK PLATINO SAS
NIT. 900.328.189-7
ESTADO DE SITUACION FINANCIERA
PARA EL PERIODO TERMINADO EL 30 DE SEPTIEMBRE DE 2019
(Cifras expresadas en miles de pesos colombianos)

	Notas	
ACTIVOS		
Activos corrientes		
Efectivo y equivalentes de efectivo	4	142.375
Deudores comerciales y otros deudores	5	2.683.823
Inventarios	6	8.954.906
Pagos anticipados		16.725
Total activos corrientes		<u>11.797.829</u>
Activos no corrientes		
Propiedad, Planta y Equipo	7	619.467
Propiedad de inversión	7	57.408
Activos por impuestos diferidos, netos	10	
Total activo no corriente		<u>676.875</u>
Total activo		<u><u>12.474.704</u></u>
PASIVO		
Pasivo corriente		
Obligaciones financieras	8	5.521.792
Acreedores comerciales y otras cuentas por pagar	9	4.009.224
Impuestos corrientes por pagar	10	722.000
Beneficios a empleados	11	207.358
Total pasivos corrientes		<u>10.460.374</u>
Pasivos No corrientes		
Obligaciones financieras	8	3.148.926
Obligaciones laborales		
Provisiones		
Pasivos por impuesto diferido	10	60.400
Total Pasivo No corrientes		<u>3.209.326</u>
Total pasivos		<u><u>13.669.700</u></u>
PATRIMONIO		
Aportes Sociales	12	1.400.000
Reservas Obligatorias	12	342.905
Utilidad / Perdida Del Ejercicio	12	-1.591.803
Utilidad Ejercicio Anterior	12	-1.305.502
Ajuste De Conversion NIIF	12	-40.596
Patrimonio de los accionistas, ver estado adjunto		<u>-1.194.996</u>
Total pasivos y patrimonio de los accionistas		<u><u>12.474.704</u></u>

Las notas 1 a 20 que se acompañan son parte integral de los estados financieros.


SIMON ANDRES KABALAN R.
 Representante Legal


INGRID YANITH CORTES G.
 Contador Publico
 TP 151656-T



JENNIFER ZAPATA A.
 Revisor Fiscal
 TP 112584-T


PACK PLATINO SAS
ESTADO DE RESULTADO INTEGRAL
PARA LOS PERIODOS CON CORTE AL 30 DE SEPTIEMBRE DE 2019
(Cifras expresadas en miles de pesos colombianos)

	Notas	
Ingresos de actividades ordinarias	13	6.757.589
Costo de venta	14	6.043.475
Ganancia bruta		<u>714.114</u>
Otros ingresos	17	70.745
Gastos de ventas y distribución	15	572.069
Gastos de administración	16	638.443
Otros gastos	17	784.840
Ganancia por actividades de operación		<u>-1.210.493</u>
Gastos financieros	18	520.967
Ingresos financieros	18	139.657
Ganancia antes de impuestos		<u>-1.591.803</u>
Gastos por Impuestos		
Impuesto a la renta		
Impuesto Sobretasa		
Impuesto Cree		
Impuesto al patrimonio		
Impuesto Diferido		
Utilidad (Perdida) neta del periodo		<u><u>-1.591.803</u></u>

Las notas 1 a 20 que se acompañan son parte integral de los estados financieros.


SIMON ANDRÉS KABALAN R.
 Representante Legal


INGRID YANITH CORTES G.
 Contador Publico
 TP 151656-T


JENNIFER ZAPATA A.
 Revisor Fiscal
 TP 112584-T


PACK PLATINO SAS


ESTADO DE CAMBIO EN EL PATRIMONIO


POR EL PERIODO COMPRENDIDO ENTRE ENERO 1 A SEPTIEMBRE 30 DE 2019 Y DICIEMBRE 31 DE 2018

(Cifras expresadas en miles de pesos colombianos)

	Capital suscrito y pagado	Superávit de Capital	Reservas	Ganancias acumuladas adopción NIIF	Ganancias acumuladas	Otras partidas	Total
CAPITAL	1.400.000	0	0	0	0	0	1.400.000
Aportes de los accionistas	0	0	0	0	0	0	0
Ganancias (perdidas) del periodo	0	0	342.905	0	0	0	342.905
Adopción NIIF	0	0	0	-40.596	0	0	-40.596
Ganancias Acumuladas	0	0	0	0	-1.305.502	0	-1.305.502
Apropiaciones	0	0	0	0	0	0	0
Dividendos decretados	0	0	0	0	0	0	0
Saldo al 31 de diciembre de 2018	1.400.000	0	342.905	-40.596	-1.305.502	0	396.807
Aportes de los accionistas	0	0	0	0	0	0	0
Ganancia del periodo	0	0	0	0	-1.591.803	0	-1.591.803
Otros resultado integral del periodo	0	0	0	0	0	0	0
Apropiaciones	0	0	0	0	0	0	0
Dividendos decretados	0	0	0	0	0	0	0
Saldo al 30 de Septiembre de 2019	1.400.000	0	342.905	-40.596	-2.897.305	0	-1.194.996


SIMON ANDRES KABALAN R.
 Representante Legal


INGRID YANITH CORTES G.
 Contador Publico
 TP 151656-T


JENNIFER ZAPATA A.
 Revisor Fiscal
 TP 112584-T

PACK PLATINO SAS
NIT 900.328.189-7
ESTADO DE FLUJO DE EFECTIVO

**A SEPTIEMBRE 30 :
2019**

ACTIVIDADES DE OPERACION

Ganancia neta del ejercicio	(1.591.803)
Depreciación Propiedad Planta y Equipo	73.664
Depreciación Intangibles - Leasing	0
Provisiones	0
	\$ (1.518.139)

**CAMBIOS EN LAS CUENTAS DEL BALANCE
QUE AFECTARON LA OPERACIÓN**

(aumento) disminución Clientes	1.248.621
(aumento) disminución Accionistas	0
(aumento) disminución anticipos y avances	-74.293
(aumento) disminución retención sobre Contratos	0
(aumento) disminución Anticipo de Impuestos	-113.461
(aumento) disminución Deudores Varios	75.583
(aumento) disminución Cuenta por Cobrar a Trabajadores	-12.007
(aumento) disminución Deudas de Difícil Cobro	0
(aumento) disminución Inventario en Proceso	7.990
(aumento) disminución Inventario Producto Terminado	794.369
(aumento) disminución Mercancía no Fabricada por la empresa	-690
(aumento) disminución Materiales Repuestos y Accesorios	5.364
(aumento) disminución Materia Prima	30.712
(aumento) disminución Inventario en Tránsito	-39.900
(aumento) disminución en Gastos Pagados Por Anticipado	(16.725)
aumento (disminución) en Proveedores	205.213
aumento (disminución) en Cuentas Por Pagar	(144.983)
aumento (disminución) Retefuente por Pagar	(45.165)
aumento (disminución) Iva Retenido	(15.421)
aumento (disminución) Iva por pagar	(91.464)
aumento (disminución) industria y comercio por pagar	(5.487)
aumento (disminución) Impuesto Diferido	0
aumento (disminución) en Obligaciones Laborales	40.844
aumento (disminución) en Otros Pasivos	(701.903)
	\$ 1.147.197

EFFECTIVO PROVISTO POR LA OPERACION **\$ (370.942)**

ACTIVIDAD DE INVERSION

(aumento) disminución en Propiedad Planta y Equipo	0
(aumento) disminución en Intangibles - Leasing	170.349
(aumento) disminución en Diferidos	26.312
(aumento) disminución en inversiones	0
EFFECTIVO NETO USADO EN INVERSION	\$ 196.661

ACTIVIDADES DE FINANCIAMIENTO

Aumento (pago) obligaciones Financieras LP	974.580
Aumento (pago) obligaciones Financieras CP	(875.319)
EFFECTIVO NETO USADO EN FINANCIAMIENTO	\$ 99.261


AUMENTO (DISMINUCION) EN EFECTIVO


E INVERSIONES TEMPORALES **\$ (75.020)**

MOVIMIENTO DE EFECTIVO

SALDO A DICIEMBRE 31 AÑO ANTERIOR	217.395
(+) FLUJO NETO DEL PERIODO	-75.020
SALDO A SEPTIEMBRE 30 PRESENTE AÑO	\$ 142.375


SIMÓN ANDRÉS KABALAN R.
Representante legal


INGRÍD YANITH CORTES G.
Contador Público
TP 151656-T


JENNIFER ZAPATA A.
Revisor Fiscal
TP 112584-T